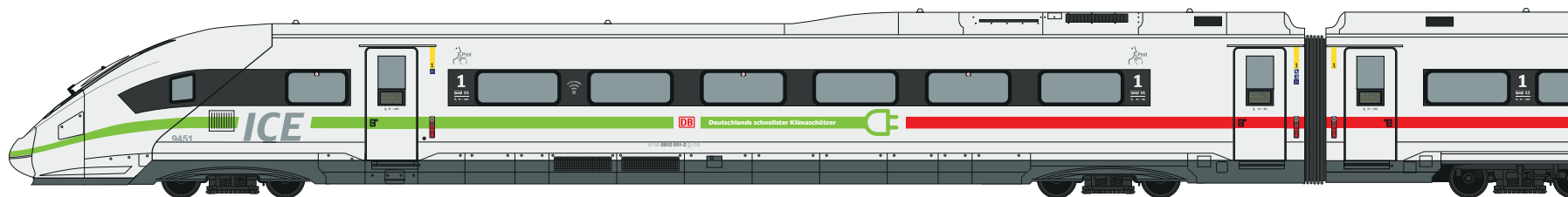



## ICE 4 (13-tlg.) BR 412 Daten und Fakten

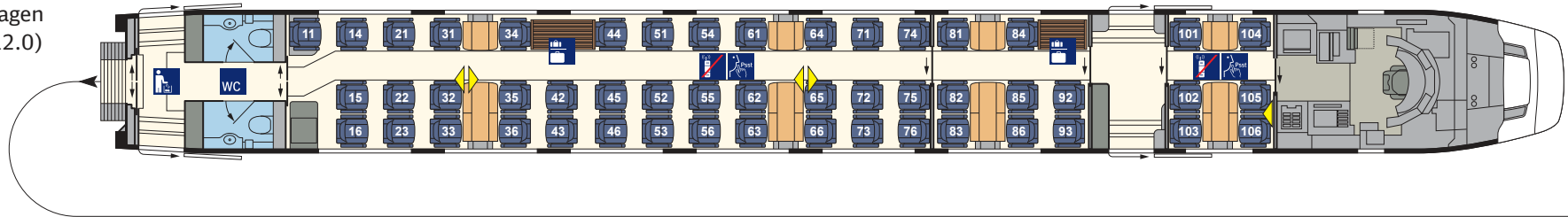
Erste Inbetriebnahme:	2021	Sitzplätze (gesamt):	918 + 2 Klappsitze	
Anzahl der Züge:	6* (Ziel: 50)		1. Klasse (Anteil in %)	2. Klasse (Anteil in %)
Anzahl Mittel-/Endwagen:	11/2	davon Sitzplätze:	205 (23%)	713 (+2) (77%)
Länge (Zug):	374 m	Plätze im Handybereich:	155 (76%)	537 (75%)
Anzahl angetriebener Achsen:	28	Plätze im Ruhebereich:	50 (24%)	176 (25%)
Zuggewicht (leer):	731 t	Plätze im Familienbereich:	0 (0%)	16 (2%)
Höchstgeschwindigkeit:	250 km/h			
Klimaanlage:	ja, 2 getrennte Kreisläufe je Wg.	Steckdosen am Platz:	an allen Einzel- (je 1), Doppelsitzen (je 2)	an allen Einzel- und Doppelsitzen (je 1)
Druckertüchtigung:	ja	Kleinkindabteil:	nein	ja
WC-System:	geschlossen	Rollstuhlstellplätze/Hublift am Einstieg:	nein	ja, 4/ja
Stromsystem:	Einsystem	Fahrradstellplätze:	nein	ja, 8
Notbremsüberbrückung:	ja	Kinderwagenstellplätze:	nein	ja, 3, davon 1 im Kleinkindabteil
Auslandseinsatz möglich:	ja (CH)	Familienbereich:	nein	ja, 16 Sitzplätze
Bordrestaurant:	ja	Elektronisches Fahrgastinformationssystem:	ja (dynamisch)	ja (dynamisch)
Bordbistro:	ja	WLAN:	ja	ja

\* zum Zeitpunkt der Veröffentlichung - die Zugzahlen ändern sich mit Modernisierung der Züge stetig.

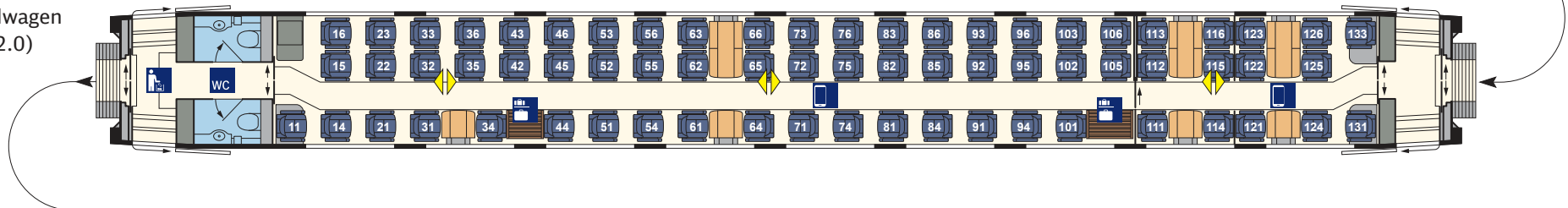


# ICE 4 (13-tlg.) BR 412 Gesamtübersicht (1/4)

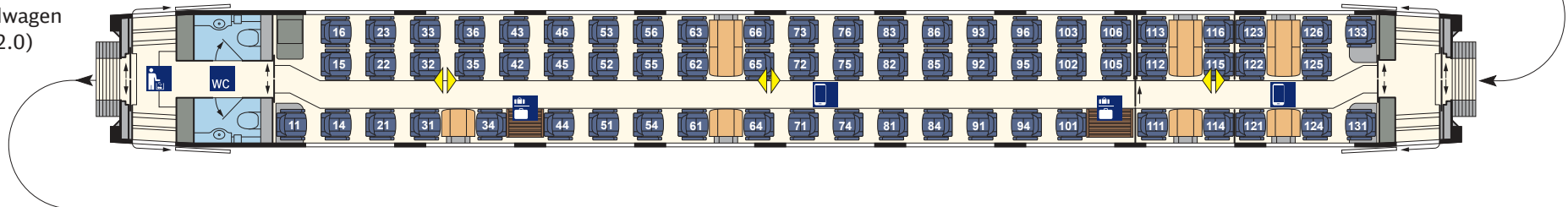
1. Kl.-Endwagen  
(Apmzf 0812.0)  
Nr. 14



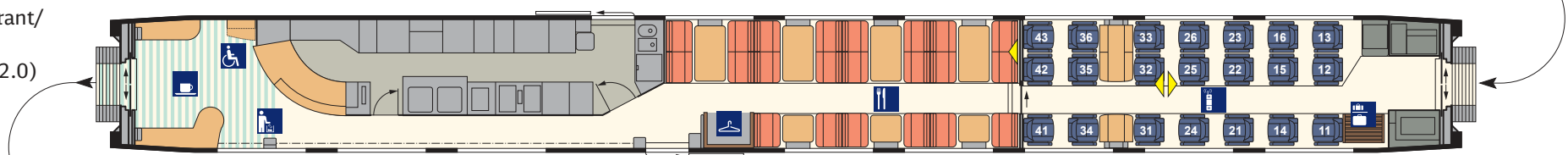
1. Kl.-Mittelwagen  
(Apmz 1812.0)  
Nr. 12



1. Kl.-Mittelwagen  
(Apmz 1412.0)  
Nr. 11

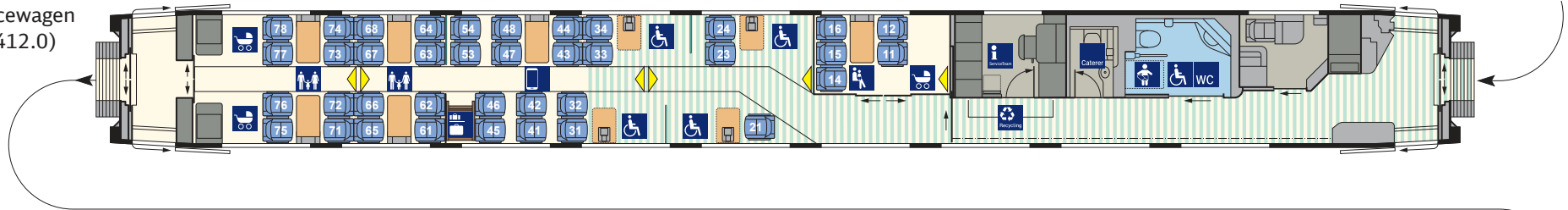


Bordrestaurant/  
1. Klasse  
(ARmz 8812.0)  
Nr. 10

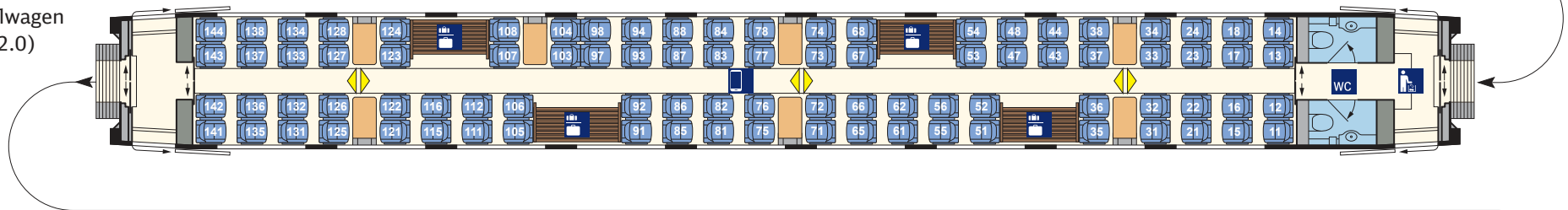


# ICE 4 (13-tlg.) BR 412 Gesamtübersicht (2/4)

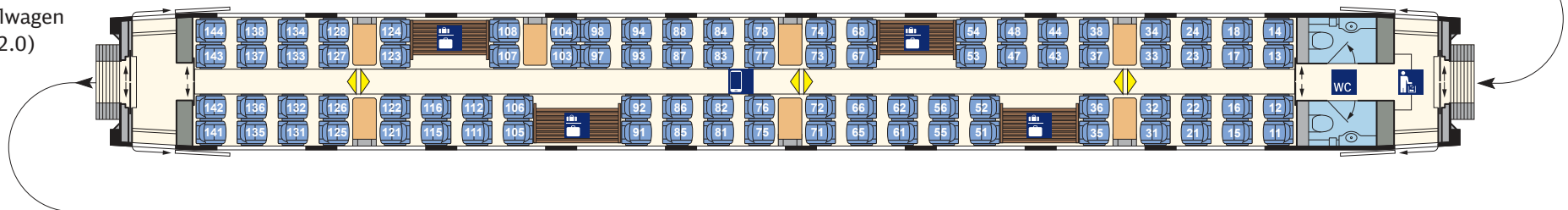
2. Kl.-Servicewagen  
(Bpmbisz 6412.0)  
Nr. 9



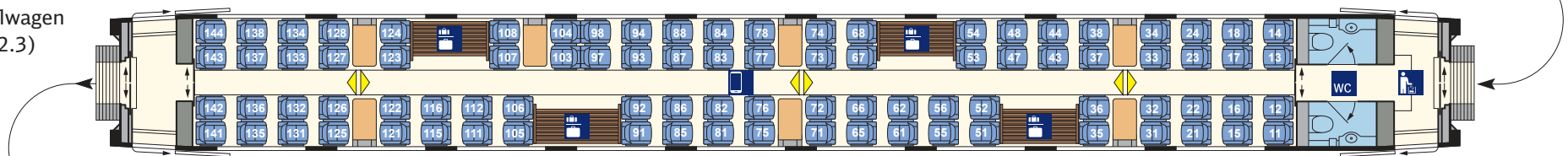
2. Kl.-Mittelwagen  
(Bpmz 9812.0)  
Nr. 8



2. Kl.-Mittelwagen  
(Bpmz 2412.0)  
Nr. 7

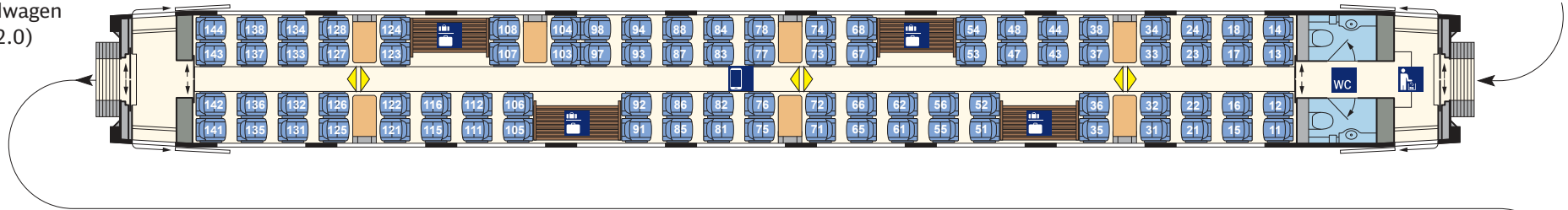


2. Kl.-Mittelwagen  
(Bpmz 2412.3)  
Nr. 6

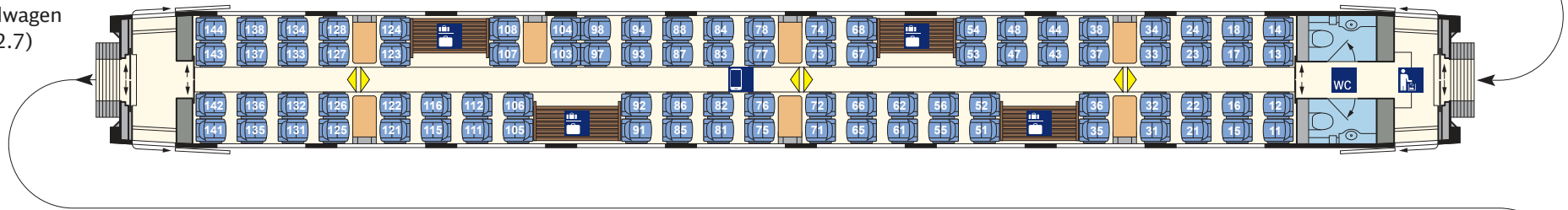


# ICE 4 (13-tlg.) BR 412 Gesamtübersicht (3/4)

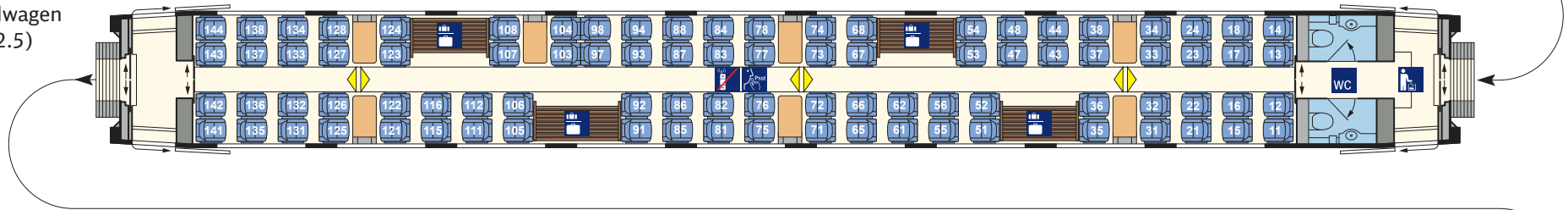
2. Kl.-Mittelwagen  
(Bpmz 4812.0)  
Nr. 5



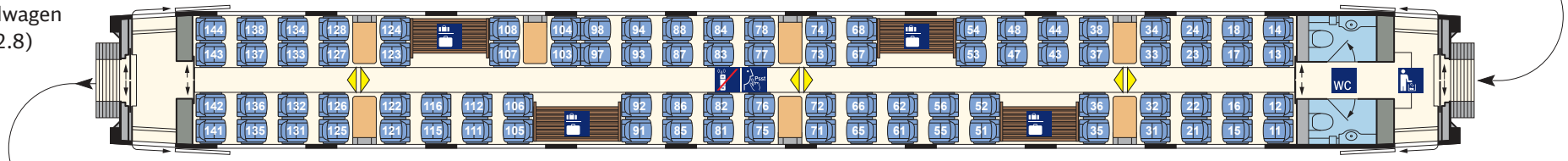
2. Kl.-Mittelwagen  
(Bpmz 2412.7)  
Nr. 4



2. Kl.-Mittelwagen  
(Bpmz 2412.5)  
Nr. 3



2. Kl.-Mittelwagen  
(Bpmz 2412.8)  
Nr. 2



# ICE 4 (13-tlg.) BR 412 Gesamtübersicht (4/4)

2. Kl.-Endwagen  
 (Bpmdzf 5812.0)  
 Nr. 1

