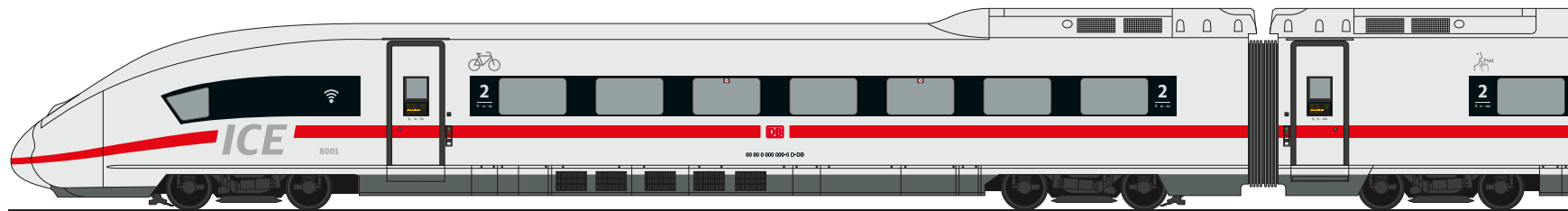
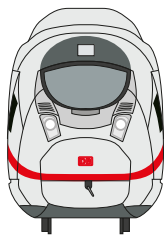
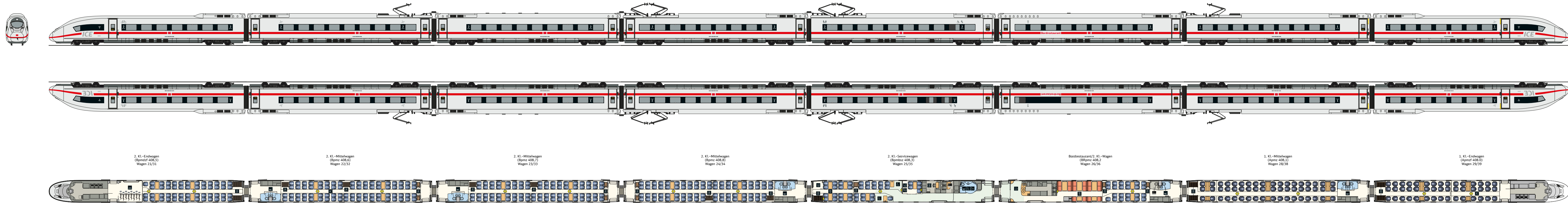


## ICE 3neo BR 408 Daten und Fakten

Erste Inbetriebnahme:	Dezember 2022	Sitzplätze (gesamt):	439	
Anzahl der Züge:	4 (Ziel: 73)		1. Klasse (Anteil in %)	2. Klasse (Anteil in %)
Anzahl Mittel-/Endwagen:	6/2	davon Sitzplätze:	99 (23%)	340 (77%)
Länge (Zug):	201 m	Plätze im Handybereich:	81 (82%)	243 (71%)
Anzahl angetriebener Achsen:	16	Plätze im Ruhebereich:	18 (18%)	76 (22%)
Zuggewicht (leer):	ca. 460 t	Plätze im Familienbereich:	0	16 (5%)
Höchstgeschwindigkeit:	320 km/h			
Klimaanlage:	ja	Steckdosen am Platz:	Einzel- (je 1) und Doppelsitze (je 2)	Einzel- (je 1) und Doppelsitze (je 2)
Druckertüchtigung:	ja	Kleinkindabteil:	nein	ja (5 Plätze)
WC-System:	geschlossen	Rollstuhlstellplätze/Hublift am Einstieg:	nein	ja (2)/ja
Stromsystem:	Mehrsystem	Fahrradstellplätze:	nein	ja (8)
Notbremsüberbrückung:	ja	Kinderwagenstellplätze:	nein	ja (2)
Auslandseinsatz möglich:	geplant (B, NL)	Familienbereich:	nein	ja
Bordrestaurant:	ja, 16 Sitzplätze	Elektronisches Fahrgastinformationssystem:	ja	ja
Bordbistro:	ja	WLAN:	ja	ja



# ICE 3neo BR 408 Gesamtübersicht



- 1. Klasse-Sitze
- 2. Klasse-Sitze
- Restaurant-Bänke/Sitze
- Tische/Ablagen/Armlöhne
- Gepäckregale
- WCs
- (Technik) Schränke
- Fahrgastbereich
- Personalbereich
- Rollstuhlgerechter Bereich

- i Information
- w WC
- r Rollstuhlgerechtes WC mit Wickeltisch
- m Mehrzweckabteil
- a Wickelmöglichkeit
- f Familienabteil
- g Gastzonnene
- h Ruhebereich